



Usergroup Trade365



#Kundenforum2023

 **KUMA**
VISION

ERP
CRM
BI
CLOUD

Innovation- Circle mitwirken an der Zukunft

trade365 –
monatlich Innovationen

Rückblick ... das waren die Themen

ShopSortiment crmschnittstelle
Einzelfaktura Verzollung
stapelfaktura massendatenimport
reparatur produktmerkmalebmecat
ticketsystem belegversand
ecommerceWorkflows pim
intercompanylösung
PeriodischeFakturapaketracking
vertriebsplanung barcodedruck
preisfindung

Challenge accepted...

Einzelfaktura
Stapelfaktura
Periodische Faktura

CRM Schnittstelle

Massendaten
Import
BMECat

Intercompany
Masterdata

Ticketsystem

Barcode Druck
Etiketten

Belegversand

PIM


Neue Features


Challenge accepted...


Einzelfaktura
Stapelfaktura
Periodische Faktura

Periodische Faktura


Sammelrechnung

Getrennte Sammelrechnung nach Lief. an Code 

Fakturierungsart Sammelrechnung (Periode) 

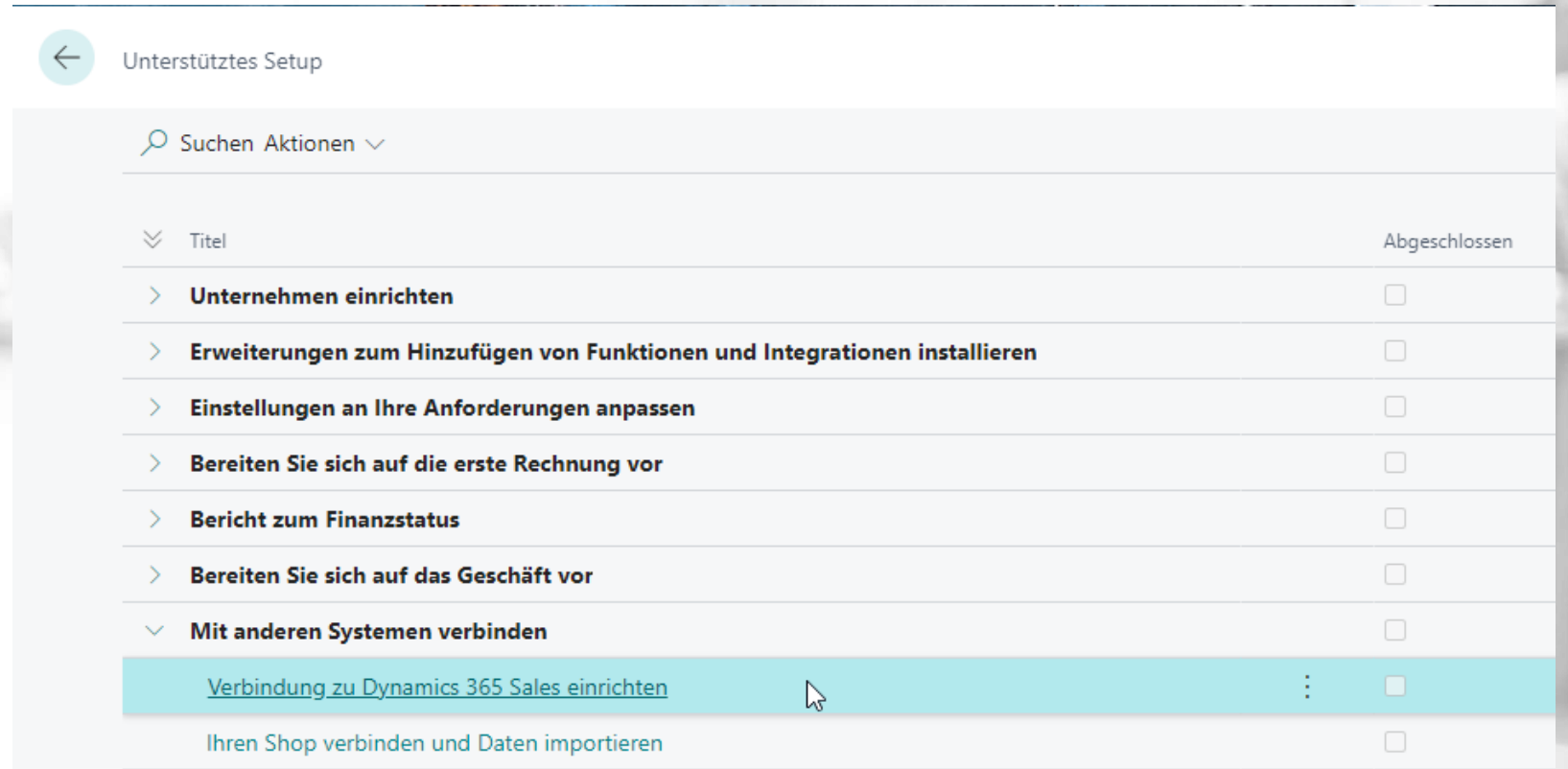
Fakturierrhythmus periodisch 

Fakturierungsintervall Code LW 

Nächstes Fakturierdatum 09.04.2023 

Challenge accepted...

CRM Schnittstelle



The screenshot shows a mobile application interface for 'Unterstütztes Setup'. At the top, there is a back arrow and the title 'Unterstütztes Setup'. Below this is a search bar labeled 'Suchen Aktionen'. The main content is a list of tasks, each with a chevron icon on the left and a checkbox on the right. The tasks are: 'Unternehmen einrichten', 'Erweiterungen zum Hinzufügen von Funktionen und Integrationen installieren', 'Einstellungen an Ihre Anforderungen anpassen', 'Bereiten Sie sich auf die erste Rechnung vor', 'Bericht zum Finanzstatus', 'Bereiten Sie sich auf das Geschäft vor', and 'Mit anderen Systemen verbinden'. The last item, 'Mit anderen Systemen verbinden', is expanded to show two sub-items: 'Verbindung zu Dynamics 365 Sales einrichten' (highlighted in light blue) and 'Ihren Shop verbinden und Daten importieren'. A mouse cursor is hovering over the 'Verbindung zu Dynamics 365 Sales einrichten' item.

Titel	Abgeschlossen
> Unternehmen einrichten	<input type="checkbox"/>
> Erweiterungen zum Hinzufügen von Funktionen und Integrationen installieren	<input type="checkbox"/>
> Einstellungen an Ihre Anforderungen anpassen	<input type="checkbox"/>
> Bereiten Sie sich auf die erste Rechnung vor	<input type="checkbox"/>
> Bericht zum Finanzstatus	<input type="checkbox"/>
> Bereiten Sie sich auf das Geschäft vor	<input type="checkbox"/>
▼ Mit anderen Systemen verbinden	<input type="checkbox"/>
Verbindung zu Dynamics 365 Sales einrichten	<input type="checkbox"/>
Ihren Shop verbinden und Daten importieren	<input type="checkbox"/>

Challenge accepted...

Massendaten
Import
BMECat

TRADE Katalogartikel Importübersicht

Suchen Liste bearbeiten Löschen Importieren... Import übertragen... Import aktualisieren... Import löschen... Vergleich drucken... Import

Allgemein

Schnittstellenfilter BMECAT ... Artikelkategorienfilter

Katalogfilter Änderungen hervorheben Datensatz

Kreditorennr. Filter Nur unterschiedliche

Lfd. Nr. ↑	Katalo... vorha...	Katalogarti...	Barcode	Herstellercode	Hersteller Artikelnr.	Kreditoren...	Kred.- Artikelnr.	Artikelnr.	Beschreibung	Beschreibung 2
KAT0663	Ja	6261DWAE	008838109...	MAKITA	6261DWAE		6261DWAE		Akku-Bohrschrauber 9,6 V NI-CD	
KAT0664	Nein	6271DWAE	008838109...	MAKITA	6271DWAE		6271DWAE		Akku-Bohrschrauber 12 V NI-CD	
KAT0665	Nein	6271DWALE	008838109...	MAKITA	6271DWALE		6271DWALE		Akku-Bohrschrauber 12 V NI-CD	
KAT0666	Nein	6281 DWAE	008838109...	MAKITA	6281 DWAE		6281 DWAE		Akku-Bohrschrauber 14,4 V NI-...	
KAT0667	Nein	6281DWALE	008838109...	MAKITA	6281DWALE		6281DWALE		Akku-Bohrschrauber 14,4 V NI-...	
→ KAT0668	⋮ Ja	6300-4	008838100...	MAKITA	6300-4		6300-4		4-Gang-Bohrmaschine	
KAT0669	Nein	6317DWDE	008838104...	MAKITA	6317DWDE		6317DWDE		Akku-Elektronik-Bohrschrauber...	
KAT0670	Nein	6319DWFE	008838106...	MAKITA	6319DWFE		6319DWFE		Akku-Elektronik-Bohrschrauber...	


Challenge accepted...

Intercompany
Masterdata



MDI Master Data Intercompany

EOS Solutions

 Business Central

Copy and keep master data
synchronized between different
companies and tenants


★ 5.0 (1 ratings)

Free trial



EDX - Electronic Data eXchange

KUMAVISION AG

 Business Central

Automated data exchange (EDI) for
purchase and sales messages

Free trial



Challenge accepted...

Ticketsystem

The screenshot shows the KUMAVISION customer self-service portal. At the top, there is a navigation bar with the KUMA VISION logo, a home icon, and links for 'Wissensbasis', 'Foren', 'Ideen', 'Meine Unterstützung', a search icon, and 'anmelden'. Below the navigation bar is a large banner with the text 'KUMAVISION KUNDEN-SELF-SERVICE' over a background image of a pool table. A search bar is located below the banner, containing the text 'Alle' and 'Suchen'. The main content area is titled 'Am beliebtesten' and lists several articles. The first article is 'Reparatur defekter Drucker' with a sub-heading 'Reparatur - Mögliche Lösungen'. The second article is 'Zebradrucker druckt nicht'. The third article is 'Scanner-Reparatur' with a sub-heading 'Scanner-Reparatur'. At the bottom of the page, there are three tabs: 'Die beliebtesten Artikel', 'Neueste Artikel', and 'Bestbewertete Artikel'.

KUMA VISION

Wissensbasis | Foren | Ideen | Meine Unterstützung | Suchen | anmelden

KUMAVISION

KUNDEN-SELF-SERVICE

Alle Suchen

Am beliebtesten

[Reparatur defekter Drucker](#)
Reparatur - Mögliche Lösungen

[Zebradrucker druckt nicht](#)

[Scanner-Reparatur](#)
Scanner-Reparatur

Die beliebtesten Artikel | Neueste Artikel | Bestbewertete Artikel

Challenge accepted...

Barcode Druck
Etiketten

← [edit] [share] + [trash] ✓ Gespeichert [bookmark] [refresh] [share]

KUMAVISION Moduleinrichtung

Aktionen ▾ Zugehörig ▾ Automate ▾

Einstellungen

Automatische Lieferu... <input checked="" type="checkbox"/>	Sanktionsprüfung aktiv <input checked="" type="checkbox"/>
BANF <input checked="" type="checkbox"/>	Miete aktivieren <input checked="" type="checkbox"/>
<u>Labelschnittstelle</u> <input checked="" type="checkbox"/>	Kommissionierung n... <input checked="" type="checkbox"/>
Labelschnittstelle	Zugehörige Artikel ak... <input checked="" type="checkbox"/>
Durch dieses Feld wird die Funktionalität Etikettenschnittstelle aktiviert.	Änderungsprotokoll ... <input checked="" type="checkbox"/>
<i>Weitere Informationen</i>	Auftragsstatus aktiv ... <input checked="" type="checkbox"/>
KUMAVISION FMEA-... <input type="checkbox"/>	Nachschub / Kanban ... <input checked="" type="checkbox"/>
KUMAVISION Compli... <input type="checkbox"/>	

Challenge accepted...

Belegversand

Wie möchten Sie weiter verfahren?



e-mail

Zu „Seiten und Aufgaben“ wechseln

Weniger anzeigen (3)

- > E-Mail-Konten Verwaltung
- > E-Mail-Ausgang Verwaltung
- > E-Mail Adressen Verwaltung
- > E-Mail verfassen Aufgaben
- > Gesendete E-Mails Verwaltung
- > E-Mail einrichten Verwaltung
- > E-Mail Vorlagenliste Verwaltung
- > E-Mailtextliste (ADR) Verwaltung
- > E-Mail-Protokollierung Verwaltung
- > E-Mail-Szenario-Anlagen Verwaltung

Challenge accepted...

PIM

tinX-it

Solutions ▾

Customers ▾

Partners ▾

About ▾

News & E

Product Information Management (PIM) in Microsoft Dynamics 365 Business Central

In Microsoft Dynamics 365 Business Central, it is only limited possible to manage product information in a structured way. The data has a limited depth and is, therefore, unsuitable for webshops and marketplaces. That's why we offer an advanced Product Information Management (PIM) solution with all Tinx E-commerce Connectors (excluding Amazon).

much more than required...

Neue Features

Schnelle Analysen

Handelskalkulation

Frachtkosten
Pauschalen

Container-Tracking

über 100 weitere
Punkte

much more than required...

Schnelle Analysen

Live...

much more than required...

Frachtkosten
Pauschalen

Live...

much more than required...

Container-Tracking

Container

Suchen + Neu Liste bearbeiten Löschen

Code ↑	Beschreibung	Extern. Beleg
CON0010	Hongkong Container 2	374
→ HK-0001	Hongkong Container 2	374
SP-0001	Singapur Container 1	080
SP-0002	Singapur Container 2	080

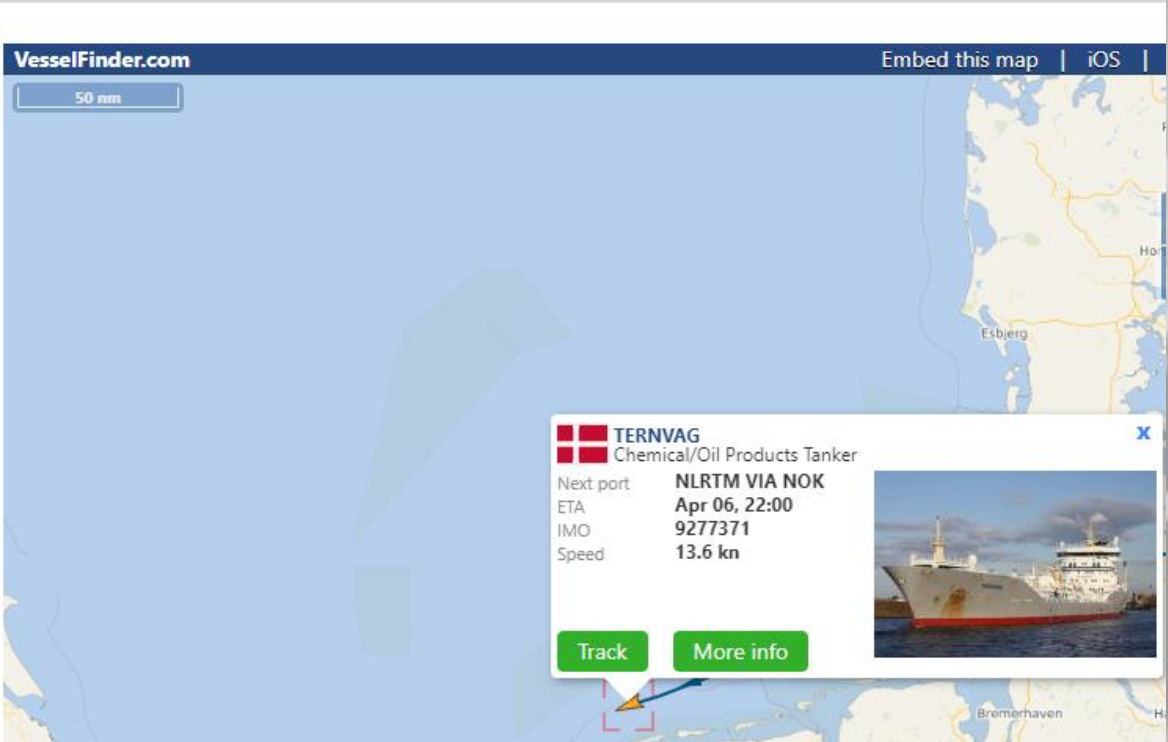
VesselFinder.com Embed this map | iOS |

50 nm

TERNVAG
Chemical/Oil Products Tanker

Next port: **NLRTM VIA NOK**
ETA: **Apr 06, 22:00**
IMO: **9277371**
Speed: **13.6 kn**

Track More info



much more than required...

Container-Tracking

Container

Suchen + Neu Liste bearbeiten Löschen Erw. Wareneingangsdatum setzen Umlagerungsauftrag erstellen Schiffstracking Automate Weniger Optionen

Code ↑	Beschreibung	Externe Belegnum...	Schiffcode	Anzahl Einkaufsbest...	Anzahl Einkaufsbest...	Anzahl Geb. Einkaufsliefer...	Anzahl Geb. Einkaufsliefer...	Anzahl Wareneingän...	Anzahl Wareneingan...	Anzahl Umlag.-Aufträge	Anzahl Auftrag
CON0010	Hongkong Container 2	374-0816		1	2	1	2	0	0	1	
→ HK-0001	Hongkong Container 2	374-0815	TERNVAG	1	3	1	5	0	0	0	
SP-0001	Singapur Container 1	0800-7979		1	1	5	16	0	0	0	
SP-0002	Singapur Container 2	0800-7272									

Bearbeiten - Erw. Wareneingangsdatum setzen

Code HK-0001

Beschreibung Hongkong Container 2

Erwartetes Wareneingangsdatum

much more than required...

über 100 weitere
Punkte

**Komfortfunktionen
in
Logistik**



wirken Sie mit an
der Zukunft

... im Innovaction
Circle





Wir sind für Sie da

KUMAVISION AG
Oberfischbach 3
88677 Markdorf
www.kumavision.com

Barbara Aichinger
Principal Beratung Großhandel
+49 7544 966-282
barbara.aichinger@kumavision.com

